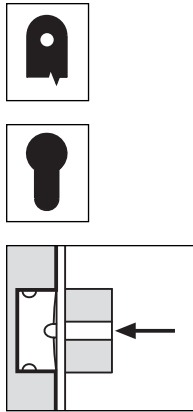


DQ SL antipanico - interno dx, esterno sx, frontale 22 mm



Descrizione

Serratura da incasso con funzione antipanico e quadro sdoppiato da 8 mm. Abbassando la maniglia dal lato antipanico, catenaccio e scrocco rientrano nella serratura; dal lato opposto, l'abbassamento della maniglia determina il rientro solamente dello scrocco. In chiusura il cilindro determina l'uscita del catenaccio mentre in apertura comanda il rientro sia dello scrocco che del catenaccio. Serratura fornita per applicazione interno dx o esterno sx (vd schema). Interasse 85 mm. Frontale da 22 mm con bordo tondo. Entrate: 50, 60 e 70 mm. Cassa e coperchio della serratura in acciaio zincato, scrocco a leva reversibile in acciaio sinterizzato che garantisce una chiusura ottimale anche nel caso di utilizzo con chiudiporta. Fori per il fissaggio delle maniglie e della bocchetta del cilindro con viti passanti. Deve essere abbinata esclusivamente ad un cilindro per Opera con rotazione completa dell'ingegno. Doppio quadro (da ordinare a parte) disponibile in due lunghezze con possibilità di rifilo a seconda delle esigenze.

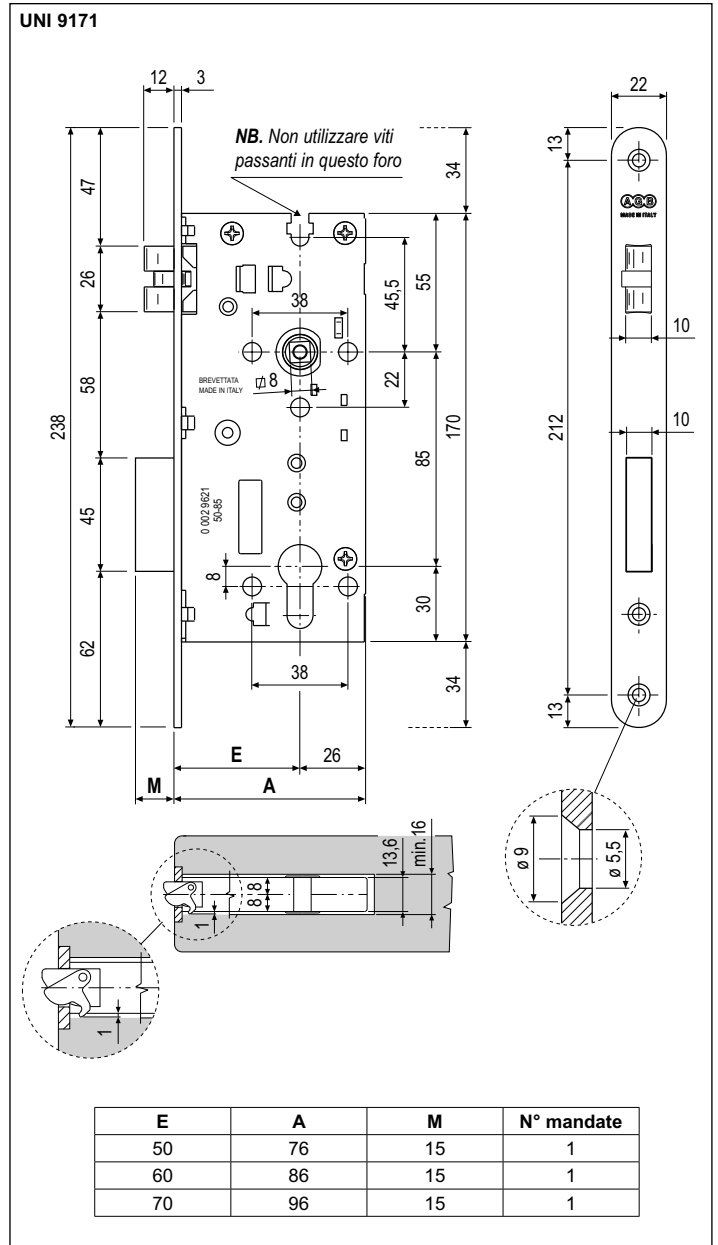
Utilizzo

Particolarmente adatta per porte di camere d'albergo, centri di cura, di accoglienza per anziani e di villeggiatura, bagni, accessi comuni in edifici pubblici, per le quali sia utile o necessario l'utilizzo della maniglia da ambo i lati della porta.

Fissaggio

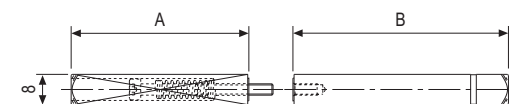
Predisporre sul pannello una fresata avente le dimensioni riportate nel disegno. La cava per l'alloggiamento della serratura deve avere uno spessore di almeno 16 mm (8 mm per parte a partire dall'asse della serratura). Fissare la serratura con due viti da 4,5x25 mm. Per montare il doppio quadro, separare le due metà agendo sulla vite interna con chiave a brugola da 2,5 mm, applicarle alla serrature e quindi riavvitare. Per girare lo scrocco, svitare il perno dal retro della serratura con chiave a brugola da 4 mm, ruotare di 180°, agganciare l'inserto in nylon centrale al frontale della serratura e riavvitare il perno.

NB. Il doppio quadro, l'incontro (destra e sinistra) ed il cilindro devono essere ordinati a parte.



Specifiche d'ordine

Rif.	CODICE DI VENDITA		Finitura
	Entrata		
B50302	50-60-70		XX



QUADRO SDOPPIATO - Specifiche d'ordine

Materiale	Rif.	A	B
ACCIAIO	B59901	47	57
	B59901	62	72

NB. Consente di sdoppiare il movimento della serratura rendendo indipendenti lato esterno e lato interno. Riferirsi al listino in vigore per verificare la disponibilità delle finiture.

